

**PCI**<sup>®</sup>  
Für Bau-Profis

# Das PCI Wellness-Programm

Ein Unternehmen von

**BASF**  
The Chemical Company



# Willkommen im Wellnessbereich.

**Neuer, schneller, einfacher – und bewährt:  
das PCI Wellness-Programm.**

## **PCI Pecibord® Standard**

Die quadratische Lösung in vier Standardformaten mit mittigem Ablauf.

**Seite 4**

## **PCI Pecibord® P**

Ermöglicht nahezu jede Form, die Ablaufposition kann individuell bestimmt werden.

**Seite 6**

## **PCI Pecibord® Linea L1**


Einseitiges Gefälle hin zur Ablaufrinne im Randbereich.

**Seite 8**

## **PCI Pecibord® Linea L4**

Vierseitiges Gefälle, Position der Ablaufrinne wählbar.

**Seite 10**







Seit Jahren zählt Wellness zu den wenigen stabilen Megatrends in unserer Gesellschaft. Immer mehr klassische Badezimmer verwandeln sich in kleine oder größere Wellness-Oasen. Neben einer hohen Funktionalität geht es hier vor allem um eins: das Ambiente.

Bäder sollen zu einem Ort der Ruhe, Entspannung und Harmonie werden. Die Gelassenheit, die Kunden hier zu finden wünschen, fehlt manchmal bei der Umsetzung ihrer Vorstellungen. So dominieren im Alltag häufig Zeit- und Kostendruck. Dem begegnet PCI jetzt mit seinem neu strukturierten Wellness-Programm.

PCI hat das Wellnessprogramm

- grundlegend vereinfacht,
  - eine quadratmetergenaue, transparente Preiskalkulation eingeführt,
  - das Handling noch benutzerfreundlicher gestaltet und bietet weiterhin bei gleichbleibend hoher Qualität und Präzision unendliche Möglichkeiten der Individualisierung.
- Entdecken Sie auf den nächsten Seiten neben den zahlreichen Neuerungen vor allem die grenzenlosen kreativen Möglichkeiten, die das PCI Wellness-Programm für Ihre Kunden bietet.

### PCI Pacidur® Wellness 3D

Alle Möglichkeiten zur Raumgestaltung durch dreidimensionale Objekte von geschwungenen Wänden bis hin zu Liegen oder Bänken.

**Seite 12**

### PCI Pacidur® Objektbericht



Wie ein Hotel mit guten Ideen und dem richtigen Partner seinen Wellnessbereich ausbaut.

**Seite 16**

### Alle Vorteile auf einen Blick

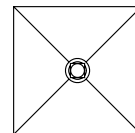
Die Neuerungen und die bekannten Materialvorteile des PCI Wellness-Programms.

**Seite 18**









**PCI Pecibord® Standard**  
Die quadratische Lösung in vier Standardformaten mit mittigem Ablauf.



Bodengleiche Duschen verleihen jedem Bad eine besondere Großzügigkeit. Immer mehr Menschen schätzen den Komfort und die Offenheit, mit der eine vollkommen andere Atmosphäre möglich wird.


## PCI Pecibord® Standard

### Quadratisch, praktisch, schnell lieferbar.

Die Unterbauelemente PCI Pecibord® Standard sind in vier gängigen, quadratischen Formaten erhältlich – direkt ab Lager. Mit ihnen lassen sich bereits die meisten Standardsituationen hervorragend lösen. Vom Belag bestehen hier – wie bei allen PCI Pecibord® Lösungen – keine Einschränkungen, kleinteilige Mosaik sind genauso möglich wie großformatige Natursteinplatten.

#### Das Besondere an PCI Pecibord® Standard


- Zentrierter Ablauf.
- 4 quadratische Formate:
  - 500 x 500 mm
  - 900 x 900 mm
  - 1.000 x 1.000 mm
  - 1.200 x 1.200 mm
- Lieferbar ab Werk innerhalb von 10 Arbeitstagen.
- Oberseitig abgedichtet mit integriertem Flansch des Bodenablaufs.
- 3 Bodenabläufe passend für unterschiedliche Einbausituationen am Bauvorhaben wählbar.



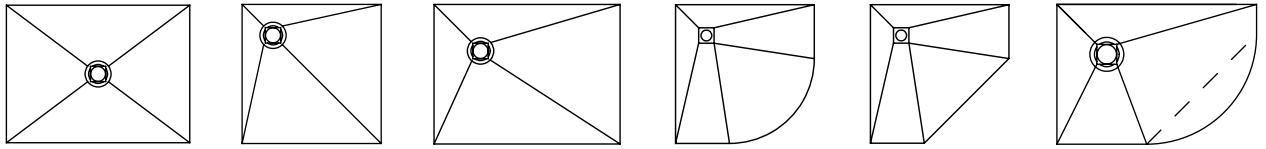
#### Zubehör

Passend zu PCI Pecibord® Standard gibt es zwei exklusive Roste „Design 1“ und „Design 2“.









#### PCI Pecibord® P

Ermöglicht nahezu jede Form,  
die Ablaufposition kann  
individuell bestimmt werden.

## PCI Pecibord® P

### Alle Freiheiten auf bis zu 6,25 m<sup>2</sup>.

PCI Pecibord® P ist als Unterbaulösung alles andere als Standard. Im Rahmen von 500 x 500 mm bis zu 2.500 x 2.500 mm lässt sich beinahe jede Form umsetzen. Auch die Position des Abflaufs kann unter Einhaltung der Randabstände vollkommen frei gewählt werden. Doppelduschen werden so genauso möglich wie Viertelkreis oder mehreckige Formen.

#### Das Besondere an PCI Pecibord® P

- Nahezu jede Form ist möglich  
(innerhalb der Grundflächen von 500 x 500 bis 2.500 x 2.500 mm).
- Hohe Individualisierung und kreativer Freiraum.
- Fast jede Idee kann realisiert werden.
- Oberseitig abgedichtet mit integriertem Flansch des Bodenabflaufs.
- 3 Bodenabläufe wählbar – passend für unterschiedliche Einbausituationen am Bauvorhaben.
- Schnelle Lieferung der Maßanfertigungen innerhalb von ca. 15 Arbeitstagen nach Bestellung.



#### Zubehör

Passend zu PCI Pecibord® P gibt es zwei exklusive Roste „Design 1“ und „Design 2“.







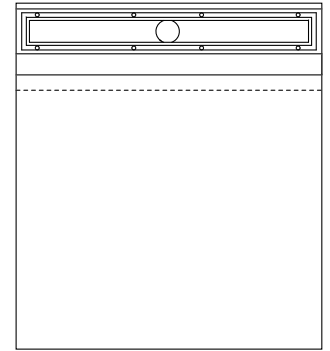
# PCI Pecibord® Linea L1

## Design auf ganzer Linie

Ein Zeichen von Großzügigkeit und moderner Eleganz bieten innerhalb jedes Wellnessambientes die Unterbauelemente PCI Pecibord® Linea L1 mit Rinnenentwässerung. Die bereits integrierten Entwässerungsrinnen gewährleisten besondere Sicherheit in Bezug auf Dichtigkeit. Mit einer Designauswahl von vier verschiedenen Rosten findet sich für jeden Stil ein ebenso passender wie eleganter Abschluss. In der Variante „Tile“ lässt sich das Rost sogar passend zum übrigen Fliesenbelag mit verfliesen.

### Das Besondere an PCI Pecibord® Linea L1

- Oberseitig abgedichtet mit integrierter Edelstahlentwässerungsrinne in 5 Größen von 650 bis 1.150 mm.
- Einseitiges Gefälle. Die ideale Lösung, speziell für den Nischeneinbau.
- Nahezu jede rechteckige Form möglich (innerhalb der Kantenlängen von 800 bis 2.000 mm).
- Schnelle Lieferung der Maßanfertigung innerhalb von ca. 15 Arbeitstagen nach Bestellung.



### PCI Pecibord® Linea L1

Einseitiges Gefälle hin zur Ablaufrinne im Randbereich

### Zubehör


Passend zu PCI Pecibord® Linea L1 gibt es vier exklusive Designroste. In der Variante TILE kann sogar das Rost selbst gefliest werden und ermöglicht so eine hochkarätige Integration in den jeweiligen Bodenbelag. Wird das Rost TILE mit der Rückseite eingebaut, ergibt sich eine puristisch geschlossene Variante.



Designrost TILE verflies



Designrost TILE



Designrost XELI



Designrost GRAZIA



Designrost PERCA



Designrost TILE verflies



Designrost TILE



Designrost XELI



Designrost GRAZIA

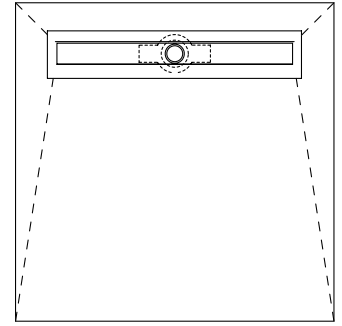


Designrost PERCA

### Zubehör

Passend zu PCI Pecibord® Linea L1 gibt es vier exklusive Designroste. In der Variante TILE kann sogar das Rost selbst gefliest werden und ermöglicht so eine hochkarätige Integration in den jeweiligen Bodenbelag. Wird das Rost TILE mit der Rückseite eingebaut, ergibt sich eine puristisch geschlossene Variante.





**PCI Pecibord® Linea L4**  
Vierseitiges Gefälle, Position  
der Ablaufrinne wählbar.

## PCI Pecibord® Linea L4

# Vierseitiges Gefälle – vielseitige Formen.

Die PCI Pecibord® Linea L4 bietet die Möglichkeit, die linienförmige Entwässerung vom Rand wegzurücken, zum Beispiel ins Zentrum der Duschfläche. L4 steht für das dafür nötige vierseitige Gefälle. Auch von der Grundform her bietet das PCI Pecibord® Linea L4 alle Möglichkeiten zur hochwertigen Badgestaltung.

### Das Besondere an PCI Pecibord® Linea L4

- Oberseitig abgedichtet mit integrierter Edelstahlentwässerungsrinne in 5 Größen von 650 bis 1.150 mm.
- Vierseitiges Gefälle.
- Nahezu jede rechteckige Form möglich (innerhalb der Kantenlängen von 900 bis 2.000 mm).
- Schnelle Lieferung der Maßanfertigung innerhalb von ca. 15 Arbeitstagen nach Bestellung.







**PCI Pacidur® Wellness 3D**

**Die Möglichkeiten der dritten Dimension.**






Wem es nicht genügt mit seinen Wellnessmöglichkeiten am Boden zu bleiben, der kann mit PCI Pacidur® Wellness 3D neue Räume erobern. Schnecken- oder Rundduschen, geflieste Liegen oder Bänke, gebogene Wandformen, selbst Regale oder Waschtische lassen sich mit PCI Pacidur® Wellness 3D individuell und maßgenau anfertigen.

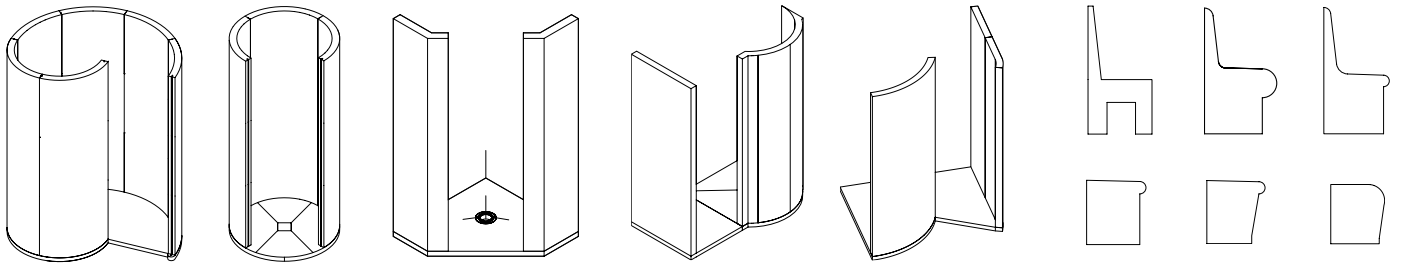
Wer Bäder gestalten kann, möchte vielleicht auch Wellnesswelten erschaffen. PCI Pacidur® Wellness 3D bietet hierfür alle Möglichkeiten. Mit Leichtigkeit lassen sich so selbst ausgefallene Wellnesskonzepte realisieren.

Die Kunden sind begeistert von dieser dritten Dimension der Badgestaltung. So kann man Träume wecken – und erfüllen.









**PCI Pacidur® Wellness 3D**  
 Alle Möglichkeiten zur  
 Raumgestaltung durch  
 dreidimensionale Objekte von  
 geschwungenen Wänden bis  
 hin zu Liegen oder Bänken.

Gleich, welche Ideen zur Badgestaltung Ihre Kunden überzeugen, es gibt nur wenige, die sich nicht mit PCI Pacidur® Wellness 3D umsetzen lassen. Ein einfacher Stift und ein Blatt Papier genügen, um aus einer Idee eine einzigartige Wellnessoase entstehen zu lassen. Die wichtigen Abmessungen plus einfache Skizze oder skizzenhafte Beschreibung – und PCI startet nach Rücksprache mit der detaillierten Planung sowie der technischen Zeichnung. Bereits 15 Werktage nach Auftragserteilung kann die Idee reale Formen annehmen. Willkommen in einem System, das Wellness-träume wahr werden lässt.

## PCI Pacidur® Wellness 3D

### Die Grenzen zwischen Wunsch und Wirklichkeit verschwimmen.





Selbst so exklusive Wellnesswelten wie hier abgebildet erscheinen oft schwieriger, als sie es in der Umsetzung letztendlich sind. Mit einem gut aufgestellten Team und dem PCI Wellness-Programm lassen sich kleine Wunder vollbringen. Zum Beispiel im Hotel Apollo in Bad Füssing. Hier suchte der Hotelier eine maßgeschneiderte Erweiterung für seinen Wellnessbereich: Dampfbad, Meeresklimakabine und Erlebnisduche. Natürlich so schnell wie möglich und ohne den laufenden Betrieb zu stören. Ein kleines Wunder – aber eben nicht unmöglich. Genau vier Wochen und die Weihnachtsferien lagen schließlich zwischen Erstkontakt und Einbau.

## Wellness im Stil des Apollo

### Ein Erfahrungsbericht über PCI Pecidur Wellness 3D im Einsatz.

#### 3. Dezember 2008

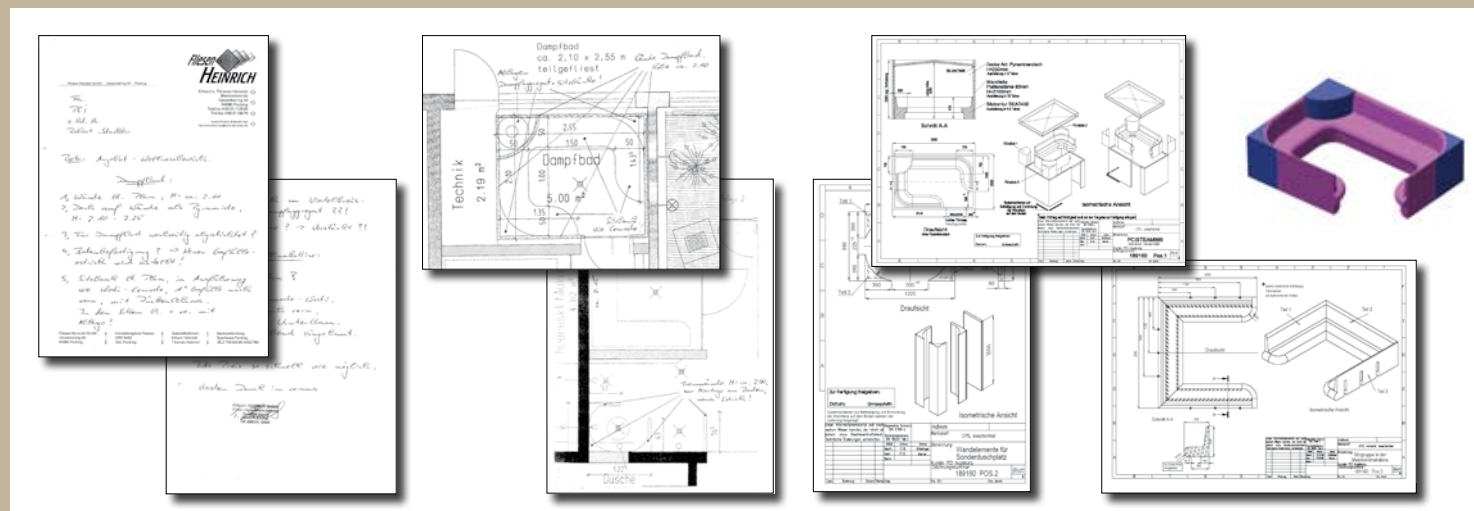
Ausgangspunkt war eine kurze handschriftliche Skizzierung des Bauvorhabens: zwei handschriftliche Seiten mit Maßen und wichtigen Details mit der Bitte um Kalkulation.

#### 16. Dezember 2008

Nach einer detaillierten Besprechung zur Klärung aller Fragen legt PCI jetzt die technischen Zeichnungen vor. Sie sind Basis für das spätere Produktdesign. In Abstimmung mit dem Auftraggeber werden die Zeichnungen am 17.12. nach kleinen Anpassungen zur Produktion freigegeben. Die Produktion startete nach den Weihnachtsferien.

#### 19. Januar 2009

Die fertigen Formen verlassen bereits komplett vorbereitet die Produktion: Ab Werk verfügen sie entweder bereits über eine mit Glasfasern armierte Leichtmörtelbeschichtung, oder sie sind mit der dampfsperrenden Abdichtungsbahn PCI Pecilastic® W kaschiert. So konnte viel Zeit eingespart werden, denn es mussten nur noch die notwendigsten Detailarbeiten gemacht werden.







**26. Januar 2009**

Der Tag des Einbaus: Alles geht ganz schnell. Nach nur drei Stunden steht bereits der komplette Rohbau des Dampfbades. Nach einer weiteren Stunde sind alle weiteren Abdichtungsarbeiten erledigt. Da Trocknungszeiten entfallen, kann fast nahtlos weitergearbeitet werden.

**Januar 2009**

Auch rückblickend sind alle Beteiligten mit ihrer Entscheidung und dem Ergebnis mehr als zufrieden. Am glücklichsten jedoch sind die Hotelgäste. Sie genießen den neuen Wellness-Luxus in tiefen Atemzügen.









### Die Entscheidung für PCI Pecibord® oder PCI Pecidur® bietet viele Vorteile:

- Hochwertige Untergründe für präzise Verlegearbeiten.
- Äußerst druck- und formstabil.
- Langfristige Dichtigkeit gewährleistet.
- Oberseitig abgedichteter Hartschaum.
- Schnelles Weiterarbeiten, da keine Trocknungszeiten.
- Eingebautes Gefälle.
- Für nahezu alle Beläge geeignet – von großen Natursteinplatten bis zu Kleinmosaik.
- Leichte Verarbeitbarkeit.
- Schnelle Verfügbarkeit.
- Innen und außen einsetzbar.
- Kurze Einbauzeiten.
- Geeignet für öffentliche, gewerbliche und private Bauvorhaben.
- Einsetzbar zur Renovierung oder zum Neubau.

## Die PCI Pecibord® und PCI Pecidur® Vorteile nutzen – jetzt noch einfacher.

Das PCI Wellness-Programm bietet die maßgeschneiderte Vielfalt und die kreativen Freiräume, die es ermöglichen, die unterschiedlichsten Badräume Wirklichkeit werden zu lassen. Durch die Neuerungen in der Produktstruktur und die einfache Kalkulation der bodengleichen PCI Pecibord® Unterbauelemente mittels PCI Pecibord® Konfigurator lässt sich das PCI Wellness-Programm leicht, schnell und sicher ordern.

### Ihre Vorteile

- Kostentransparenz durch lineare Preisstruktur mit quadratmetergenauer Abrechnung.
- Software-Unterstützung mit PCI Pecibord® Konfigurator für eine schnelle und verbindliche Angebotsermittlung. Ermöglicht die Bestellung der bodengleichen PCI Pecibord® Unterbauelemente per E-Mail. Das sorgt für eine rasche und problemlose Abwicklung.
- Einfacher Bestellvorgang, schnelle Lieferung (ca. 15 Arbeitstage) auch bei individuellen Produkten.
- PCI Pecidur® Wellness 3D: PCI kann nahezu alles anfertigen. Wenn eine verbindliche Zeichnung und Bestellung vorliegt, wird innerhalb von 15 bis 20 Arbeitstagen nach Auftragsbestätigung produziert.



**Weitere Informationen  
zu Technik und Bestellung  
finden Sie unter  
[www.pci-augsburg.de](http://www.pci-augsburg.de)**

## PCI Augsburg GmbH

Piccardstraße 11  
86159 Augsburg  
Postfach 10 22 47  
86012 Augsburg  
Tel. +49 (8 21) 59 01-0  
Fax +49 (8 21) 59 01-372  
pci-info@basf.com  
www.pci-augsburg.de

## PCI Augsburg GmbH

Niederlassung Österreich  
IZ-NÖ-Süd, Straße 7,  
Objekt 58 C7  
2355 Wr. Neudorf  
Tel. +43 (22 36) 6 58 30  
Fax +43 (22 36) 6 58 22  
pci-at-info@basf.com  
www.pci-austria.at

## PCI Bauprodukte AG

Vulkanstrasse 110  
8048 Zürich  
Tel. +41 (58) 958 21 21  
Fax +41 (58) 958 31 22  
pci-ch-info@basf.com  
www.pci.ch



Ihr Partner vom Fach:

## Telefonischer PCI Beratungsservice



**für anwendungstechnische  
Fragen: (01 80) 5 217 217**

(automatische Verbindung mit der  
nächstgelegenen PCI Beratungszentrale  
zum Tarif von € 0,06 je angefangene  
30 Sekunden).

oder direkt per Fax:

## PCI Augsburg GmbH

Fax +49 (821) 59 01-419

## PCI Augsburg GmbH

Werk Hamm  
Fax +49 (23 88) 3 49-252

## PCI Augsburg GmbH

Werk Wittenberg  
Fax +49 (34 91) 6 58-263

## PCI Verkaufsbüros:

Bad Homburg und Hannover